


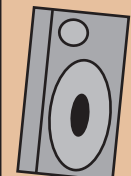







JARDIN



Scène : 8 m ouverture x 6 m profondeur  
(dimensions minimum 7 m x 4 m)



-  >>> alimentations électriques 240V/16A
-  >>> pieds de micros
-  >>> boîtiers direct

  Pit



 SM58\*

 Clavier Nordstage - Pit

  L



  R


Rémi (droitier)






GC : Beta52\*  
SN T : Beta98\*  
SN B : SM57\*  
HH : C451B\*  
T1 : Beta98\*  
T2 : Beta98\*  
Over L : C451B\*  
Over R : C451B\*


Pratos batterie 2m x 2m

  ampli basse  
Marcel






  ampli guitare  
Danny

 E906\*

 pour électro acoustique

## PLAN DE SCÈNE

  ampli guitare  
Bill

 E906\*

 Bill

 SM58\*



 Marcel

 SM58\*



 Danny



(\*) : Micros indiqués ou équivalents

COUR